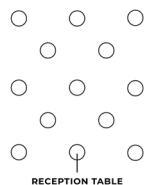


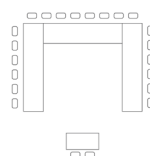
Hoeveel mensen onder jouw tent? Bereken het nu met deze tips!

RECEPTIE- OPSTELLING



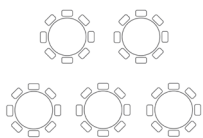
Organiseer je een staande receptie met receptietafels of een walking dinner? Voorzie dan ongeveer **één vierkante meter per persoon.**

U-VORM-OPSTELLING



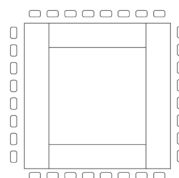
Voor een U-vormopstelling mag je rekenen op **één vierkante meter per persoon.**

TAFELOPSTELLING



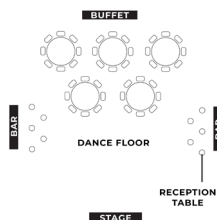
Vertoeven je gasten grotendeels aan tafel? Voorzie dan **tussen anderhalve en twee meter per persoon.**

CARRÉ VERGADEROPSTELLING



Een carré vergaderopstelling is ideaal voor een vergadering. Voor deze opstelling volstaat **twee vierkante meter per persoon.**

GEMENGDE OPSTELLING




Organiseer je een feestje met bar, dansvloer, podium en buffet? Voorzie dan minimaal **twee vierkante meter per persoon.**

SCHOOLOPSTELLING



Kies je voor een schoolopstelling dan heb je **anderhalve vierkante meter per persoon nodig.**

CEREMONIE-OPSTELLING



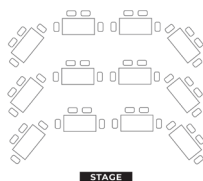
Gebruik je de tent voor een ceremonie en nemen je gasten dus plaats in stoelen die op een rij staan? Dan reken je ongeveer **0,65 vierkante meter per persoon.**

DANSFEESTOPSTELLING



Gaan je gasten tijdens een dansfeest de hele avond uit de bol op de dansvloer? Dan volstaat **een halve vierkante meter per persoon.**

CABARET-OPSTELLING



Wil je een cabaretopstelling waar mensen aan tafel zitten maar naar het podium moeten kijken? Dan reken je ongeveer **één vierkante meter per persoon.**

CALCULATOR:

'HOE GROOT MOET MIJN TENT ZIJN'
'HOEVEEL MENSEN KUNNEN IN DE TENT.'

- » Indien je het aantal personen weet en de tentgrootte wil uitrekenen, dan vermenigvuldigen met x1, x1,5, x1,7, x2
- » Indien je de grootte van de tent weet en wil weten hoeveel personen erin kunnen, dan delen door /1, /1,5, /1,7, /2
- » Indien enkel staand (geen tafels) kan je x0.8 doen voor standaard drukte en x0.6 voor festivaldrukke. Of andersom, om te bepalen hoeveel mensen in de tent kunnen: /0.8 of /0.6